

For information about both the durability and aesthetic longevity of our products, please go to:

Mehr Informationen zur funktionellen und ästhetischen Langlebigkeit unserer Produkte auf:

Informations sur la longévité fonctionnelle et esthétique de nos produits sur :

Información sobre la durabilidad funcional y estética de nuestros productos en:

Informatie over de functionele en esthetische duurzaamheid van onze producten vindt u op:

Trovate informazioni sulla durabilità funzionale ed estetica dei nostri prodotti su:

[www.vitra.com/sustainability](http://www.vitra.com/sustainability)

## Aluminium Chair EA 117/119 Soft Pad Chair EA 217/219

Instructions for Use  
Gebrauchsanleitung  
Mode d'emploi  
Instrucciones de uso  
Gebruiksaanwijzing  
Istruzioni per l'uso



**vitra.**

**vitra.**

You have decided to purchase a Vitra quality product. The Vitra mark is a guarantee that you own an original product by Charles & Ray Eames.

Vitra is certified in accordance with ISO 9001 and, since 1997, with ISO 14001. We use almost only recyclable materials which, given that our products can be dismantled, are easy to separate, and we place great value on the fact that our products are long-lasting and wearing parts easy to replace.

The swivel chair bears the GS tested safety symbol.

Sie haben sich für ein Vitra-Qualitätsprodukt entschieden. Die Marke Vitra garantiert Ihnen, dass Sie ein Original-Produkt von Charles & Ray Eames besitzen.

Vitra ist nach ISO 9001 und seit 1997 nach ISO 14001 zertifiziert. Wir legen Wert auf eine lange Lebensdauer unserer Produkte, auf den einfachen Austausch von Verschleiss-teilen und soweit möglich auf die Verwendung von recyclebaren Materialien.

Der Drehstuhl trägt das GS-Zeichen für geprüfte Sicherheit.

Vous avez choisi un produit de qualité Vitra. La marque Vitra vous garantit de posséder un produit authentique de Charles & Ray Eames.

Vitra est certifié ISO 9001 et, depuis 1997, ISO 14001. Nous accordons une importance primordiale à la durabilité de nos produits, au remplacement simple des pièces d'usure et, dans la mesure du possible, à l'utilisation de matériaux recyclables.

Le siège pivotant est certifié GS pour une sécurité contrôlée.



EA 117



EA 119



EA 217



EA 219

Acaba de adquirir un producto de calidad Vitra. La marca Vitra le garantiza que ha adquirido un producto original de Charles & Ray Eames.

Vitra cuenta con el certificado ISO 9001 y desde 1997 con el ISO 14001. Prácticamente sólo empleamos materiales reciclables que se pueden separar fácilmente, ya que los productos son desmontables, y además consideramos como algo crucial la durabilidad de nuestros productos y la sustitución sencilla de las piezas de desgaste.

La silla giratoria cuenta con el sello GS de seguridad probada.

Gefeliciteerd met uw aankoop van een Vitra-kwaliteitsproduct. Het merk Vitra verschaft u de zekerheid dat u een origineel product van Charles & Ray Eames in uw bezit heeft.

Vitra is ISO 9001 en sinds 1997 ook ISO 14001 gecertificeerd. Wij hechten waarde aan een lange levensduur van onze producten en een eenvoudige vervanging van versleten onderdelen en gebruiken zoveel mogelijk recycleerbare materialen.

De bureaustoel draagt het GS-keurmerk voor geteste veiligheid.

Avete scelto un prodotto di qualità Vitra. Il marchio Vitra vi garantisce di essere in possesso di un prodotto originale di Charles & Ray Eames.

Vitra è certificata ISO 9001 e dal 1997 anche ISO 14001. Per noi è importante la lunga durata dei nostri prodotti, la facilità di sostituzione dei componenti usurati e se possibile l'impiego di materiali riciclabili.

Questa sedia girevole è certificata con il marchio GS a garanzia di sicurezza controllata.



**We hope you enjoy your new Aluminium Chair or Soft Pad Chair by Charles and Ray Eames.**

**Wir wünschen Ihnen viel Freude mit Ihrem neuen Aluminium Chair/Soft Pad Chair von Ray und Charles Eames.**

**Nous espérons que votre nouveau Aluminium Chair ou Soft Pad Chair de Charles et Ray Eames vous apportera entière satisfaction.**

**Le deseamos que disfrute con su nueva Aluminium Chair y Soft Pad Chair de Charles y Ray Eames.**

**Wij wensen u veel plezier met uw nieuwe Aluminium Chair of Soft Pad Chair van Charles aan Ray Eames.**

**Ci auguriamo che possiate apprezzare appieno la qualità della vostra nuova Aluminium Chair o Soft Pad Chair di Charles e Ray Eames.**





**Charles (1907–1978) and Ray (1912–1988) Eames** number among the most important figures in twentieth-century design. During the four decades of their work together, the Eameses produced not only many groundbreaking furniture designs, but also significant architectural works, exhibitions, films, graphics and photographs. Vitra's collaboration with Charles and Ray Eames began in 1957. For over 50 years, Vitra has worked closely with the Eames Office in the production of Eames furniture with guaranteed standards of high quality and authenticity.

**Charles (1907–1978) und Ray (1912–1988) Eames** zählen zu den bedeutendsten Persönlichkeiten des Designs im 20. Jahrhundert. In den vier Jahrzehnten ihrer Zusammenarbeit entstanden neben wegweisenden Möbelentwürfen auch bedeutende Bauten, Ausstellungen, Filme, Grafiken und Fotografien. Im Jahr 1957 begann die Zusammenarbeit von Charles und Ray Eames mit Vitra. Seit nunmehr 50 Jahren garantiert Vitra in Abstimmung mit dem Eames Office die authentische und hochwertige Umsetzung von Eames Möbeln.

**Charles (1907–1978) et Ray (1912–1988) Eames** comptent parmi les plus importantes personnalités du design du 20<sup>e</sup> siècle. Au cours des quarante ans de leur collaboration, des créations mobilières innovatrices, des constructions, expositions, films, travaux graphiques et photographies remarquables vivent le jour. La coopération de Charles et Ray Eames avec Vitra débute en 1957. Depuis désormais 50 ans, Vitra garantit la fabrication de meubles Eames authentiques et de première qualité, en concertation avec l'Eames Office.

**Charles (1907–1978) and Ray (1912–1988) Eames** se encuentran entre las figuras más destacadas del diseño del siglo XX. En sus cuatro décadas de colaboración, además de diseños de muebles que abrieron nuevos horizontes, también crearon importantes construcciones, exposiciones, películas, gráficos y fotografías. La colaboración de Charles y Ray Eames con Vitra comenzó en 1957. Vitra lleva 50 años garantizando una fabricación auténtica y de gran calidad de los muebles de los Eames de acuerdo con la Eames Office.

**Charles (1907–1978) en Ray (1912–1988) Eames** behoren tot de belangrijkste persoonlijkheden van het 20ste-eeuwse design. In de vier decennia dat zij samenwerkten, kwamen niet alleen tal van baanbrekende meubelontwerpen, maar ook belangrijke gebouwen, tentoonstellingen, films, grafiek en foto's tot stand. In 1957 begon de samenwerking van Charles en Ray Eames met Vitra. Sinds meer dan 50 jaar staat Vitra in samenspraak met het Eames Office borg voor de productie van hoogwaardige meubelen naar authentiek ontwerp van de Eames.

**Charles (1907–1978) e Ray (1912–1988) Eames** sono annoverati fra le personalità di maggior spicco del design del 20° secolo. Durante un sodalizio durato oltre quaranta anni gli Eames hanno realizzato progetti di mobili innovativi, oltre ad importanti opere, mostre, film, realizzazioni grafiche e fotografiche. L'anno 1957 vide l'inizio della collaborazione di Charles e Ray Eames con Vitra. Da oltre 50 anni Vitra, in accordo con l'Eames Office, garantisce la realizzazione di mobili Eames autentici e di grande pregio.



The chairs of the **Aluminium Group** are the best-known designs of Charles and Ray Eames. They appeared in 1958 and are classics in the 20th century's history of design.

A typical feature of the Aluminium Chair is its intelligent combination of materials. Its form is clear and transparent and its construction clearly visible. The cover is attached to the sides and stretched loosely so that it adapts to the body and provides comfort without expensive cushioning. Hence the cover is not a merely an addition but is a supporting part of the design.

The design of the Soft Pad Chair dates to 1969. In construction and form it resembles the structure of the Aluminium Chair. The stitched cushions stand in contrast to the slender aluminium profile. Thus the Soft Pad Chair appears softer and more luxuriant without losing its transparency and clarity.

Die Stühle der **Aluminium Group** sind die bekanntesten Entwürfe von Charles und Ray Eames. Sie entstanden 1958 und gehören zu den Klassikern der Designgeschichte des 20. Jahrhunderts.

Charakteristisches Merkmal des Aluminium Chair ist die intelligente Verbindung der Materialien. Seine Form ist klar und transparent, die Konstruktion deutlich sichtbar. Der Bezug wird in den Seitenteilen befestigt und frei verspannt, so passt er sich dem Körper an und bietet Komfort auch ohne aufwendige Polsterung. Der Bezug ist dabei keine Hülle, sondern tragender Teil der Konstruktion.

Der Entwurf des Soft Pad Chair stammt aus dem Jahr 1969. In Konstruktion und Form gleicht er dem Aufbau des Aluminium Chair. Die aufgenähten Polster stehen im Kontrast zum schlanken Aluminiumprofil. So wirkt der Soft Pad Chair weicher und üppiger, ohne an Transparenz und Klarheit zu verlieren.

Les sièges de l'**Aluminium Group** sont les créations les plus connues de Charles et Ray Eames. Ils furent créés en 1958 et comptent parmi les classiques de l'histoire du design du 20e siècle.

L'Aluminium Chair se caractérise par un alliage judicieux des matériaux. Ses lignes sont claires et transparentes, sa structure mise en évidence. Le revêtement est fixé et tendu sans support dans les parties latérales. Ainsi il épouse les formes du corps et offre un grand confort, bien que dépourvu de rembourrage épais. Il n'est donc pas une simple enveloppe, mais un élément porteur de la structure.

La création du Soft Pad Chair remonte à l'année 1969. Sa structure et sa forme sont similaires à celles de l'Aluminium Chair. Les coussins de rembourrage cousus contrastent avec le fin profilé d'aluminium. Le Soft Pad Chair se caractérise donc par une esthétique plus douce et plus généreuse, sans pour autant perdre sa clarté et sa transparence.

Las sillas del **Aluminium Group** son los diseños más conocidos de Charles y Ray Eames. Creadas en 1958, se incluyen dentro de los clásicos de la historia del diseño del siglo XX.

La peculiaridad característica de la Aluminium Chair es la unión inteligente de los materiales. Su forma es clara y transparente y la construcción se puede ver a primera vista. La tapicería se fija y arriostra en las piezas laterales, adaptándose al cuerpo y ofreciendo un gran confort incluso sin un costoso acolchado. No obstante, la tapicería no es ninguna funda, sino un elemento portante de la construcción.

El diseño de la Soft Pad Chair se remonta a 1969. Su construcción y su forma son iguales a los de la estructura de la Aluminium Chair. Los acolchados cosidos contrastan con el esbelto perfil de aluminio. Así, la Soft Pad Chair produce un efecto suave y ostentoso, aunque sin perder transparencia ni claridad.

De stoelen van de **Aluminium Group** zijn de bekendste ontwerpen van Charles en Ray Eames. Ze ontstonden in 1958 en behoren tot de klassiekers van de designgeschiedenis uit de 20ste eeuw.

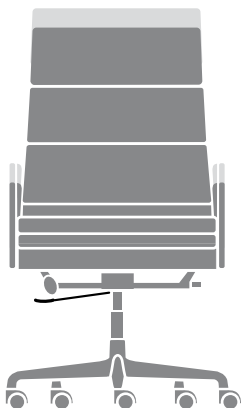
Karakteristiek kenmerk van de Aluminium Chair is de intelligente combinatie van materialen. De vorm is helder en transparant, de constructie duidelijk zichtbaar. De bekleding wordt bevestigd aan de zijdelen en vrij op spanning gezet. Hierdoor past hij zich perfect aan het lichaam aan en biedt hij comfort zonder luxe kussens. De bekleding is daarbij geen foedraal maar een dragend onderdeel van de constructie.

Het ontwerp van de Soft Pad Chair komt uit 1969. Deze is qua constructie en model gelijk aan de opbouw van de aluminium chair. Opgestikte kussens staan in contrast met het slanke aluminium zij-aanzicht. Hierdoor heeft de Soft Pad Chair een zachte en luxe uitstraling zonder in te boeten aan transparantie en helderheid.

Le sedie della serie **Aluminium Group** rappresentano i progetti più noti di Charles e Ray Eames. Nati nel 1958, questi modelli fanno ora parte dei grandi classici della storia del design del 20° secolo.

La caratteristica peculiare dell'Aluminium Chair risiede in una particolare fusione dei materiali, realizzata in maniera intelligente. Le sue forme semplici e trasparenti rendono subito nettamente evidente la sua struttura. Il rivestimento è fissato alle parti laterali e quindi ancorato alle stesse in maniera elastica, onde adattarsi alla forma del corpo e garantire il massimo comfort senza bisogno di costosi materiali per l'imboffitura. In tal modo, il rivestimento non ha la mera funzione di copertura della struttura, ma ne diviene sostegno portante.

Il progetto della Soft Pad Chair risale al 1969. Come tipo di struttura e forma è molto simile a quella dell'Aluminium Chair. I cuscini applicati danno vita a un contrasto con la struttura slanciata del profilo in alluminio. La Soft Pad Chair acquisisce in tal modo un aspetto morbido e sontuoso, senza tuttavia cedere a compromessi quanto a essenzialità e trasparenza delle forme.



### **Adjusting the height of the seat**

Push the button on the bottom right hand side of the seat up and set the seat to desired height by applying or relieving pressure. In the ideal sitting position the upper and lower legs form a 90° angle and the feet should be flat on the floor.

### **Regulierung der Sitzhöhe**

Drücken Sie den Auslösehebel rechts unter der Sitzfläche nach oben und bringen Sie den Sitz durch Be- und Entlasten in die gewünschte Höhe. Bei ideal eingestellter Sitzhöhe bilden Ober- und Unterschenkel einen Winkel von 90° und Ihre Füße stehen flach auf dem Boden.

### **Réglage de la hauteur d'assise**

Tirez le levier situé à droite, sous l'avant de l'assise. La pression de votre corps sur l'assise vous permet d'en régler la hauteur. Celle-ci est idéale lorsque les articulations du genou forment un angle droit et que vos pieds reposent à plat sur le sol.

### **Regulación de la altura del asiento**

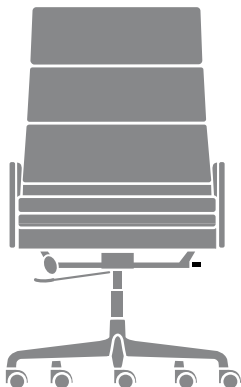
Desplace hacia arriba la palanca que hay en el lado derecho, debajo del asiento, y regule a su gusto la altura del asiento, aumentando o disminuyendo la presión del mismo. Si la altura del asiento está ajustada correctamente, los muslos y las piernas forman un ángulo de 90° y los pies descansan horizontalmente sobre el suelo.

### **Instelling van de zithoogte**

Druk de knop rechtsvoor onder de zitting naar boven en zet de zitting, door deze te belasten en te ontlasten, op de gewenste hoogte. Bij een perfect ingestelde zithoogte vormen het dijbeen en het onderbeen een hoek van 90° en staan uw voeten plat op de grond.

### **Regolazione dell'altezza del sedile**

Premere verso l'alto il pulsante posto nella parte inferiore destra della scocca e, caricando e scaricando il peso dal sedile, portarlo all'altezza desiderata. L'altezza ottimale sarà raggiunta quando le gambe saranno piegate a 90° e i piedi poggeranno perfettamente sul pavimento.



### **Seat tilting mechanism**

The Aluminium Chair and Soft Pad Chair are equipped with an automatic tilting mechanism. They can be locked into the foremost position by pressing the handle under the left side of the seat.

### **Sitzneigewippe**

Aluminium Chair/Soft Pad Chair sind mit einer automatischen Sitzneigewippe ausgestattet. Diese lässt sich durch Drücken des Schiebegriffs links unter dem Sitz in der vordersten Position arretieren.

### **Mécanisme d'inclinaison de l'assise**

L'Aluminium Chair et le Soft Pad Chair sont équipés d'un mécanisme d'inclinaison de l'assise. Pour le bloquer en position avancée, poussez la poignée coulissante située à gauche, sous l'assise.

### **Interruptor de inclinación del asiento**

La Aluminium Chair y la Soft Pad Chair cuentan con un interruptor automático para la inclinación del asiento. Se puede bloquear en la posición más avanzada accionando el asidero situado a la izquierda bajo el asiento.

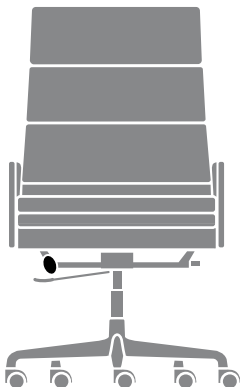
### **Kanteling van de zitting**

De Aluminium Chair en de Soft Pad Chair zijn voorzien van automatische kanteling van de zitting. Deze is in de voorste positie in te stellen door op de schuifgreep links onder de zitting te drukken.

### **Sistema di regolazione del grado di inclinazione**

Sia l'Aluminium Chair che la Soft Pad Chair sono provviste di un sistema automatico di regolazione del grado di inclinazione. Premendo sulla maniglia a scorrimento, posta al di sotto della seduta sul lato sinistro, è possibile fissarlo nella posizione più avanzata.





### **Adjusting the force of the springs**

You can alter the force of the springs in the seat tilting mechanism. By turning the oval handle to the left the force is reduced; turn it to the right and the force increases.

### **Verstellung der Federkraft**

Sie können die Federkraft der Sitzneigewippe verändern: Durch Drehen des ovalen Griffs nach links wird die Kraft geringer, nach rechts grösser.

### **Réglage de la résistance**

Vous pouvez modifier la résistance du mécanisme d'inclinaison de l'assise. En tournant la poignée ovale vers la gauche, la résistance diminue, en tournant vers la droite elle augmente.

### **Regulación de la fuerza del resorte**

Puede cambiar la fuerza del resorte del interruptor de inclinación del asiento: al girar el mando ovalado hacia la izquierda se reduce la fuerza y, la hacerlo hacia la derecha, se aumenta.

### **Verandering van de veerkracht**

U kunt de veerkracht van de kanteling van de zitting aanpassen: door de ovale greep naar links te draaien wordt de kracht kleiner, naar rechts groter.

### **Regolazione delle molle**

La forza elastica delle molle presenti nel sistema di regolazione del grado di inclinazione può essere impostata a piacimento: Ruotando la manopola ovale verso sinistra, si ottiene una minor spinta del sistema pneumatico, mentre girandola verso destra, si raggiunge l'effetto opposto.

## User information

Castors. All swivel office chairs come with (monochrome) hard castors for soft surfaces. For hard surfaces soft (dual-color) castors must be used. If there is a change in the floor surface the castors must be replaced accordingly.

**Care instructions.** Vacuum cleaning suffices to remove dust and fluff from the fabric cover. Please use a damp cloth and a mild, neutral cleaning agent to treat stains on the fabric cover (mesh and plastic surfaces).

For polished aluminum you can use a glass cleaner (for high-gloss chrome surfaces a small amount of washing-up liquid). Then rub dry. For leather covers please refer to the enclosed leather brochure. For other care instructions please contact your local retailer, and in the case of persistent stains a specialist company.

**We recommend the use of environmentally friendly cleaning agents at all times.**

**Caution! Hydraulic springs must be serviced and replaced by trained experts only.**

In compliance with due diligence and the law your Aluminium Chair / Soft Pad Chair may be used as an office swivel chair only. Should it be used for other purposes there is an increased accident risk (e.g., use as a climbing aid or sitting on the armrests).

## Benutzerhinweise

**Rollen.** Alle Aluminium Chair / Soft Pad Chair Drehstühle sind serienmässig mit harten Rollen für weiche Böden ausgestattet (Rolle einfarbig). Bei harten Fussbodenbelägen müssen weiche Rollen eingesetzt werden (Rolle zweifarbig). Bei einem Wechsel des Bodenbelags müssen die Rollen ausgetauscht werden.

**Pflegehinweise.** Absaugen genügt zur Entfernung von Staub und Flusen auf dem Stoffbezug. Bitte verwenden Sie zur Behandlung von Flecken auf dem Stoffbezug oder dem Netzgewebe ein feuchtes Tuch und ein mildes, neutrales Reinigungsmittel.

Für poliertes Aluminium können Sie einen Glasreiniger, für Glanzchrom-Oberflächen etwas Spülmittel verwenden. Anschliessend trockenreiben.

Für die Pflege der Lederbezüge beachten Sie bitte die beiliegende Lederbroschüre.

Für weitere Pflegehinweise wenden Sie sich bitte an Ihren Fachhandelspartner, bei hartnäckigen Flecken an einen Fachbetrieb

**Wir empfehlen grundsätzlich den Einsatz umweltfreundlicher Reinigungsmittel.**

**Achtung! Arbeiten an Gasfedern bzw. deren Austausch dürfen nur durch eingewiesenes Fachpersonal durchgeführt werden.**

Ihr Aluminium Chair / Soft Pad Chair darf unter Beachtung der allgemeinen Sorgfaltpflicht und bestimmungsgemäss nur als Drehstuhl benutzt werden. Bei anderweitigem Einsatz besteht ein erhöhtes Unfallrisiko (z.B. durch Verwendung als Aufstiegshilfe oder Sitzen auf den Armlehnen).

## Remarques d'utilisation

**Roulettes.** Tous les sièges pivotants Aluminium Chair / Soft Pad Chair sont équipés en série de roulettes dures pour les sols souples (roulettes unicolores). Pour les sols durs, utilisez des roulettes souples (bicolores). Les roulettes doivent être remplacées en cas de changement de revêtement de sol.

**Conseils d'entretien.** Pour enlever la poussière et les peluches, il suffit de nettoyer le revêtement tissu à l'aspirateur. Nettoyez les taches sur votre revêtement tissu, (sur la résille ou sur les surfaces synthétiques), à l'aide d'un chiffon doux humide et d'un détergent neutre et doux.

Utilisez du détergent pour vitres pour le nettoyage de l'aluminium poli, du liquide vaisselle pour les surfaces en chrome brillant. Séchez ensuite.

Pour les revêtements en cuir, lisez les conseils d'entretien du cuir ci-joints.

Pour de plus amples conseils d'entretien, adressez-vous à votre revendeur ; en cas de taches tenaces faites appel à un professionnel.

**Nous préconisons l'utilisation de produits respectueux de l'environnement.**

**Attention. Le remplacement ou les réparations de la cartouche à gaz ne doivent être effectués que par du personnel qualifié.**

Réservez votre Aluminium Chair / Soft Pad Chair à une utilisation appropriée en tant que siège pivotant, en y apportant le soin nécessaire. Une utilisation inappropriée peut être cause d'accidents (par exemple si vous utilisez le fauteuil en tant qu'escabeau ou que vous vous asseyez sur les accoudoirs).

## Advertencias para el usuario

**Ruedas.** Todos las sillas giratorias Aluminium Chair/Soft Pad Chair están equipadas de serie con ruedas duras para suelos blandos (ruedas de un color). Si va a usarla en suelos duros, deberá utilizar ruedas blandas (ruedas de dos colores). Si se cambiasse el revestimiento del suelo, hay que cambiar las ruedas.

**Pautas de conservación.** Basta con aspirar para eliminar el polvo y las pelusas de la tapicería. Para la eliminación de manchas en la tapicería, (en el tejido de malla o en superficies de plástico) utilice un trapo suave humedecido y un producto de limpieza neutro y suave.

Para el aluminio pulido puede utilizar un limpiacristales, para superficies con cromado brillante utilice un poco de lavavajillas. Finalmente, secar frotando.

En las tapicerías de cuero, lea atentamente las instrucciones de conservación que se adjuntan.

Para más información sobre las pautas de conservación, diríjase a su distribuidor especializado y para manchas resistentes consulte a un especialista.

**Como norma general, recomendamos utilizar productos de limpieza que no dañen el medio ambiente.**

**Advertencia: la manipulación o sustitución de la suspensión elástica por gas se confiará exclusivamente a personal cualificado.**

Su Aluminium Chair/Soft Pad Chair debe ser utilizado respetando las normas generales de seguridad y acorde con su definición como silla giratoria. Si lo utiliza de modo diferente, el riesgo de accidente es elevado (por ejemplo, si se sienta sobre los reposabrazos o lo utiliza para subirse sobre él).

## Gebruiksaanwijzingen

**Wielthjes.** Alle bureaudraistoelen Aluminium Chair / Soft Pad Chair zijn standaard uitgerust met harde wielthjes voor zachte vloeren (wielthjes van één kleur). Voor een harde vloerbedekking moeten zachte wielthjes worden gebruikt (wielthjes in twee kleuren). Bij een andere vloerbedekking moeten de wielthjes worden verwisseld.

**Onderhoudstips.** Schoonzuigen is voldoende om stof en pluïjes op de textielbekleding te verwijderen. Wij adviseren u vlekken op de textielbekleding (gasweefsel of kunststofoppervlakken) met een zachte vochtige doek en een mild, neutraal reinigingsmiddel te verwijderen.

Voor gepolijst aluminium kunt u glasreiniger, voor verchroomde oppervlakken wat spoelmiddel) gebruiken. Daarna droog wrijven.

Bij lederen bekledingen dient u de aanwijzingen in de bijgeleverde lederbrochure in acht te nemen.

Voor verdere onderhoudstips kunt u contact opnemen met uw leverancier en voor hardnekkige vlekken met een gespecialiseerd bedrijf.

**Wij adviseren vooral milieuvriendelijke schoonmaakmiddelen te gebruiken.**

**Let op: de gasveer mag uitsluitend door vakbekwaam personeel worden gerepareerd, onderhouden of vervangen worden.**

Uw Aluminium Chair/Soft Pad Chair mag uitsluitend worden gebruikt als draistoel met inachtneming van de algemene zorgvuldigheidsplicht. Bij enige andere wijze van gebruik bestaat een verhoogd risico op ongelukken (bijvoorbeeld bij gebruik als opstapje of bij het zitten op de armléuningén).

## Consigli per l'uso

**Rotelle.** Le dotazioni di serie delle sedute da ufficio prevedono rotelle luche (monocromatiche) per pavimenti con superfici morbide. Per superfici dure è necessario invece usare rotelle morbide (bicromatiche). In caso di variazione della superficie del pavimento è necessario sostituire le rotelle.

**Istruzioni per la manutenzione.** Per eliminare polvere e pelucchi è sufficiente passare l'aspirapolvere sul rivestimento. Per togliere eventuali macchie dal rivestimento (tessuto a rete o superfici in materiale sintetico) utilizzare un panno morbido inumidito e un detergente neutro e non aggressivo.

Per l'alluminio lucidato utilizzare detergente per vetri e per le superfici cromate lucide un po' di detergente e poi asciugare. Per rivestimenti in pelle consultare le istruzioni specifiche allegate. Per ulteriori informazioni Vi preghiamo di consultare il Vostro concessionario di fiducia. In caso di macchie difficili da rimuovere rivolgetevi ad aziende specializzate.

**Si consiglia l'uso di prodotti ecologici.**

**Attenzione! I pistoni pneumatici devono essere manipolati o sostituiti esclusivamente da personale specializzato.**

Il Aluminium Chair/Soft Pad Chair dovrà essere utilizzata conformemente a quanto specificato negli usi previsti per il prodotto e nel rispetto degli obblighi di cura e manutenzione generali. Un utilizzo difforme può comportare un elevato rischio di incidenti (ad esempio, se la sedia viene utilizzata come base di appoggio al posto di una scala o se ci si siede sui braccioli).

Vitra is represented worldwide.  
To find a Vitra partner in your area, go to  
**[www.vitra.com](http://www.vitra.com)**.

Vitra gibt es überall auf der Welt.  
Ihren lokalen Vitra-Partner finden Sie auf  
**[www.vitra.com](http://www.vitra.com)**.

Vitra est présent dans le monde entier.  
Vous pouvez consulter les coordonnées de votre partenaire  
Vitra local sur le site **[www.vitra.com](http://www.vitra.com)**.

Vitra está presente en todo el mundo.  
Encuentre su distribuidor local de Vitra en  
**[www.vitra.com](http://www.vitra.com)**.

Vitra is wereldwijd vertegenwoordigd.  
Uw lokale Vitra-partner vindt u op  
**[www.vitra.com](http://www.vitra.com)**.

Vitra dispone di una rete di rivenditori distribuiti in tutto il  
mondo. Potete trovare il vostro rappresentante locale su  
**[www.vitra.com](http://www.vitra.com)**.

